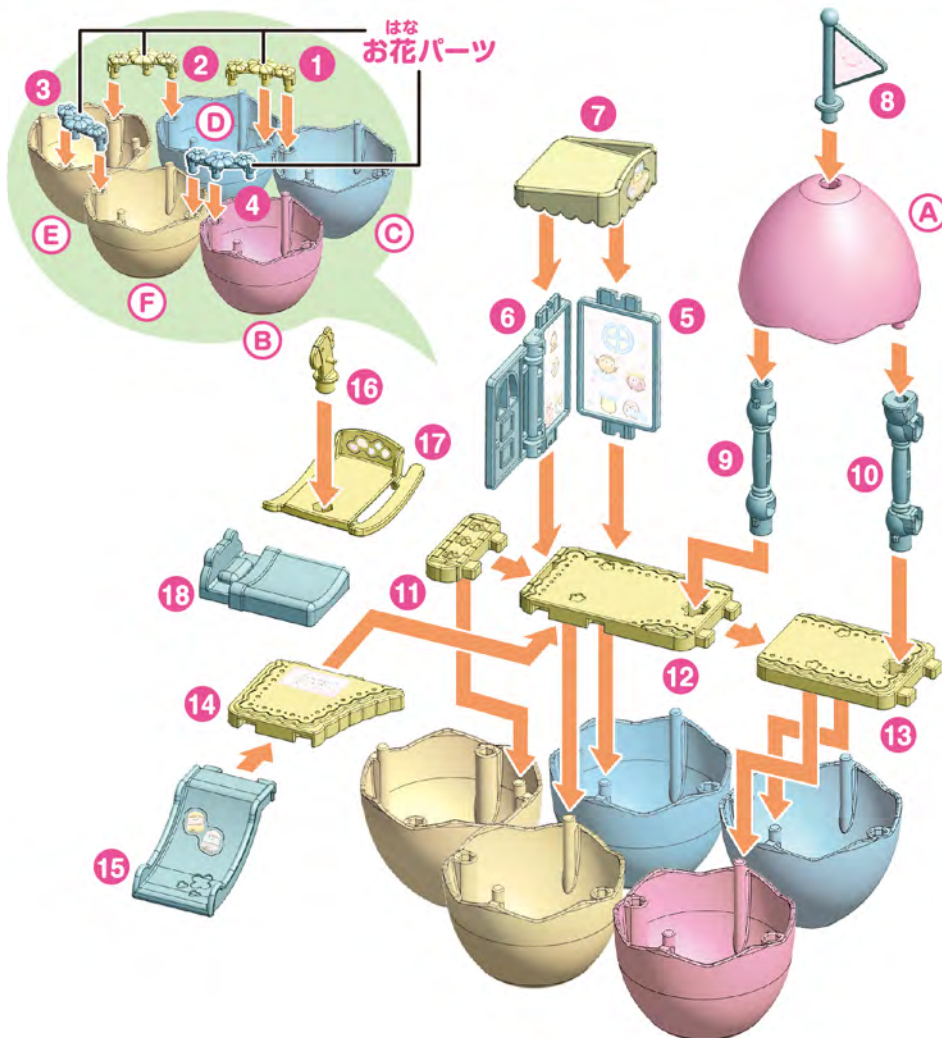


# わくわくすべり台セット

※画像はイメージです。

※マスコットは「しろくま」or「とんかつ」のいずれかが出てきます。



# セット内容


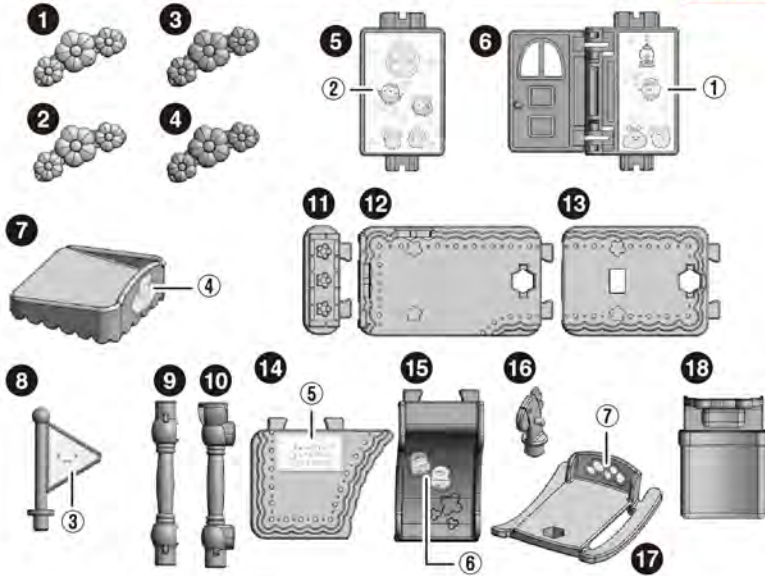
すべて3つのたまごに収納できます。

★組立てる前にすべてのパーツがあることを確認してね!



【お部屋で組立ててください。】

- ★組立てる前にお部屋でシールを貼ってください。
- ★番号のないシールは好きなところに貼ってください。
- ★むずかしいところは、おとなの方に手伝ってもらいましょう。



- 1 お花パーツ黄色
- 2 お花パーツ黄色
- 3 お花パーツ水色
- 4 お花パーツ水色
- 5 壁

- 6 ドア
- 7 屋根
- 8 旗
- 9 柱A
- 10 柱B

- 11 床A
- 12 床B
- 13 床C
- 14 床D
- 15 すべり台

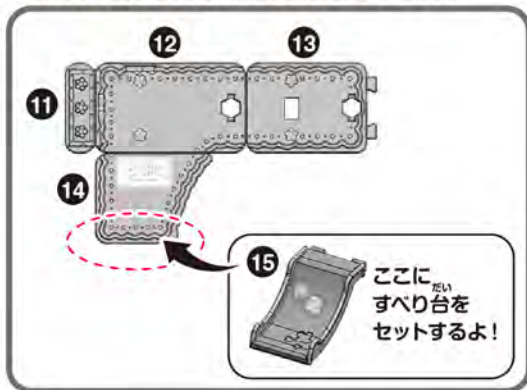
- 16 木馬あたま
- 17 木馬ボディ
- 18 ベッド
- マスコット1個

### 【アイテムたまご】

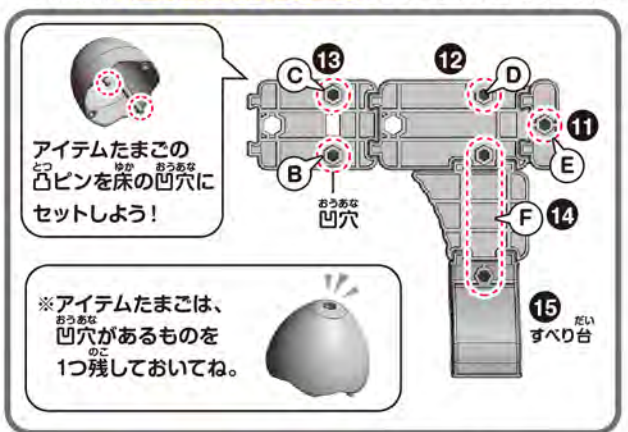
- A ピンク (上)
- B ピンク (下)
- C 水色 (上)
- D 水色 (下)
- E 黄色 (上)
- F 黄色 (下)
- デザインシールシート1枚

# 組立て方

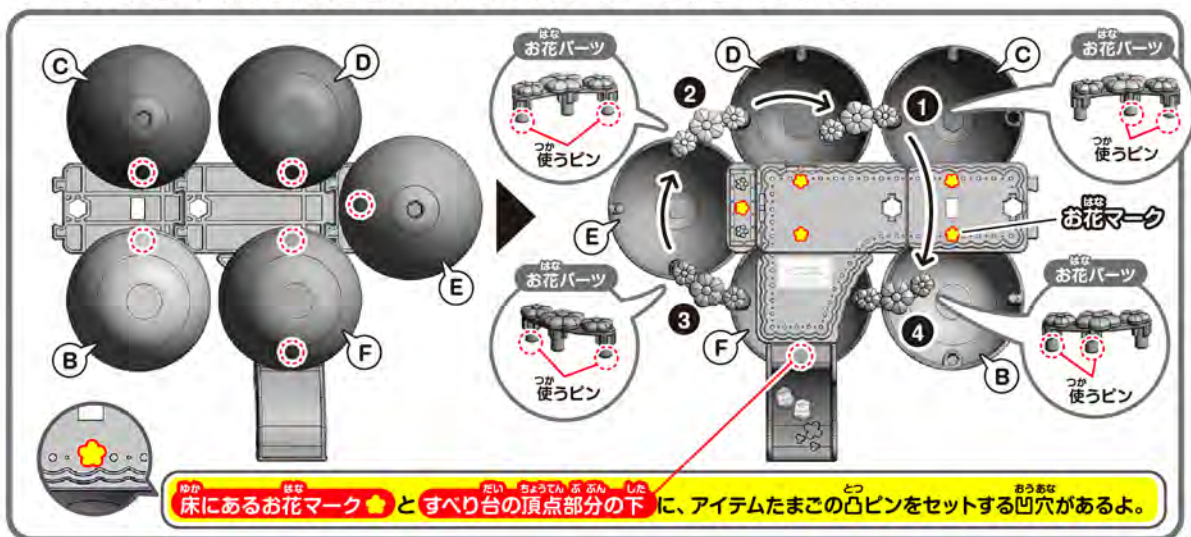
① 11～14の床を組立てよう! 図のように、床の様様がつながるように組立ててね。



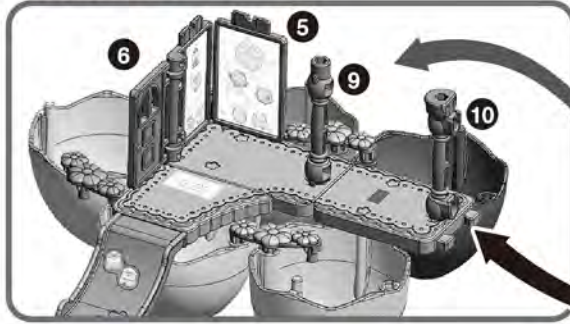
② 組立てた床を裏返して、15すべり台をセットしたら、点線の位置にアイテムたまごB～Fの凸ピンをセットしてね。



③ アイテムたまごを図のようにセットしたら、ひっくり返して、1～4のお花パーツをセットしよう! 図のように、左手前から時計回りに③②①④の順にセットするとやりやすいよ。



- ④ **5壁、6ドア、9柱A、10柱B**をセットしよう！  
 右のポイントを確認してね。柱の種類はAとBの2種類あるよ。

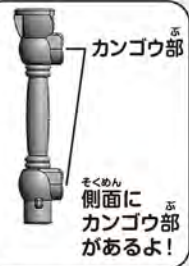


**ポイント**

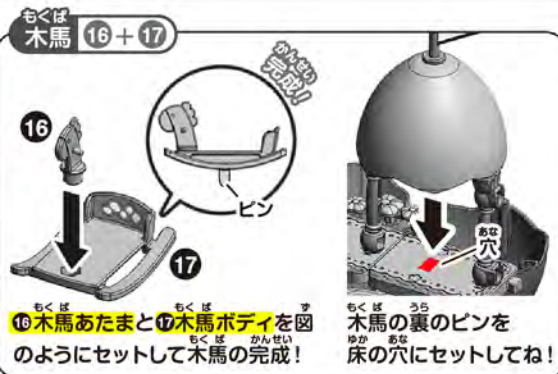
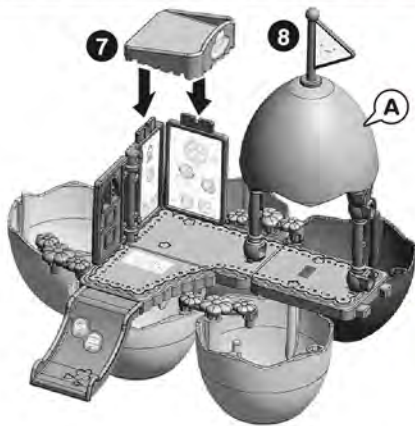
柱は2種類あるよ！



ふと太いほうが上だよ！



- ⑤ **7屋根、Aアイテムたまご、8旗**をセットして、**16ベッド、組立てた木馬(16+17)**を図のように置いてね。  
 ※アイテムたまごは、②で残しておいた凹穴があるものをセットするよ！



びっくらたまごを溶かして  
 出てきたマスコットと  
 一緒にあそぼう！



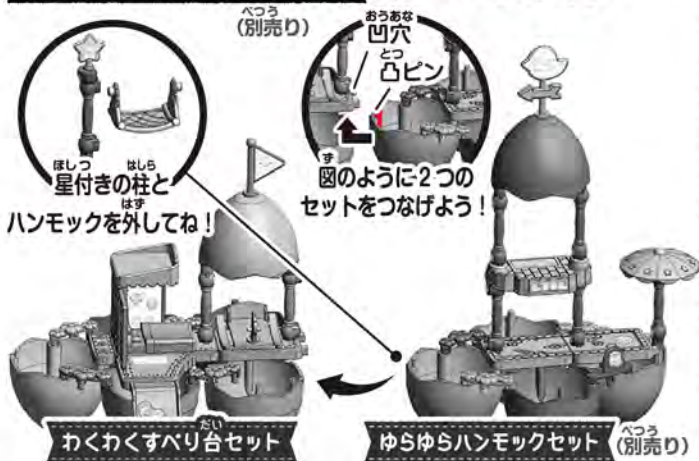
どちらかが出てくるよ！



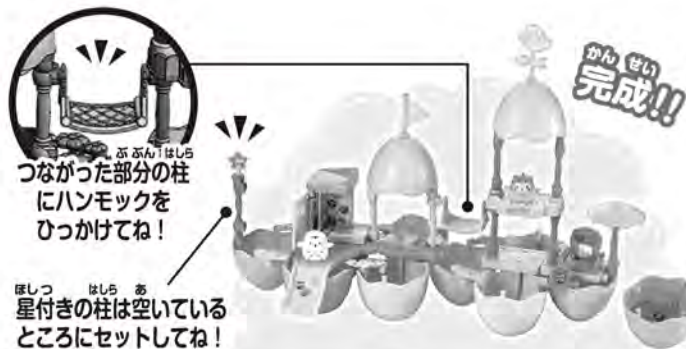
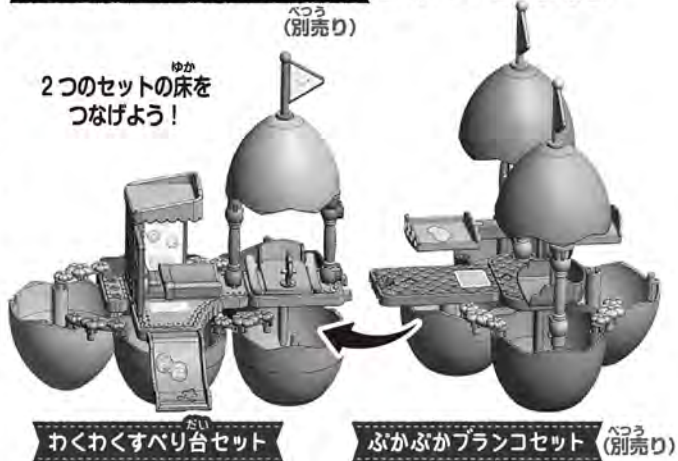
# 別売りのセットとつなげてもっとたのしい!

※画像はイメージです。

## ゆらゆらハンモックセット とのつなげ方



## ぶかぶかブランコセット とのつなげ方




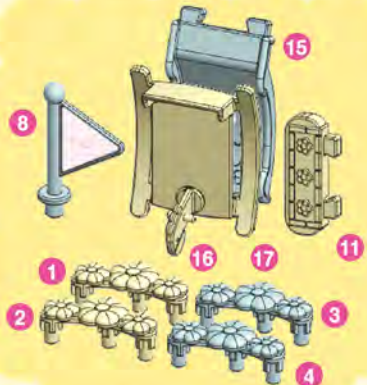
各セットをつなげたときは  
お部屋であそんでね!

※各セットのつなげ方は、  
それぞれのセットの取扱説明  
を確認してください。



なか かたづ  
たまごの中にお片付けできるよ!

みすけ かたづ  
水気をふきとりしっかりと乾かしてから片付けてね!



がそろ  
※画像はイメージです。

わくわくすべり台セット

©2023 San-X Co., Ltd. All Rights Reserved. ※画像はイメージです。

⚠ 注意

保護者の方へ 必ずお読みください。

●小部品があります。誤飲・窒息の危険がありますので、3才未満のお子様には絶対に与えないでください。●可動部分・取付部分のスキマには指などを入れないでください。はさまれてけがををする恐れがあります。●本品は入浴剤です。なめたり、投げたり、入浴以外の目的にご使用にならないでください。万一、大量に飲み込んだ場合は、水を飲ませるなどの処置を行ってください。●皮膚あるいは体質に異常がある場合は医師に相談して使用してください。●使用中や使用后、皮膚に発疹、発赤、かゆみ、刺激などの異常が現れた場合、使用を中止し、医師にご相談ください。●お子様の手の届かないところに保管し、お子様がご使用になる場合には保護者の監督のもとで使用させてください。●入浴中にもう1個追加するなど、用法用量を超えた使用をしないでください。●循環式の浴槽には対応していません。また、ヒノキや大理石の浴槽での使用は、その特性が失われることがありますので、おやめください。●開封後はすぐにお使いください。●高温・多湿の場所には保管しないでください。●残り湯は洗濯にお使いいただけます。ただし、つけおき洗いや柔軟仕上げ剤との併用は避け、すすぎは水道水で行ってください。ご使用の湯量が少なく洗濯物などに色が移る場合がありますのでご注意ください。●マスコットやアイテムたまご、パーツには入浴剤の香りに移る場合もあります。●細かいパーツが含まれます。入浴後はマスコットやアイテムたまご、パーツをお風呂の中に放置しないでください。排水溝に詰まるなど思わぬ事故のもととなります。●マスコットはタオルなどで強くすると色が移る場合があります。●マスコットを樹脂製のソファやシート・タイルの上に置かないでください。色が移る場合があります。●時間の経過とともに入浴剤の色が変色することがありますが、ご使用については問題ございません。●入浴時は、浴槽、浴室での滑りにご注意ください。●シールは直接肌に貼らないでください。●商品の上部より力を加えたり踏んだりしないでください。破損及び事故の危険があります。

<使用上の注意> ●可動部分・取付部分を無理な方向に強く引っ張ったり、曲げたりしないでください。●袋、外箱は梱包材ですので、開封後はすぐに捨ててください。●浴室乾燥機などの熱で変形する場合がありますので浴室での保管はお控えください。●シールは粘着面が濡れていると貼りつかなくなるため、浴室外で製品に貼ってください。●はがれやすくなるため、シールは急な曲面や凹凸のある面に貼らないでください。●アイテムたまごの中には、セット内容以外のものを一緒に入れないでください。破損の原因になります。●別売りのセットとつなげたときは、重くなり危険なので、持ち上げないでください。